

# 肥料散布機 MK03

# らくらくまくちゃん

ぼかし

## 有機肥料から化学肥料までおまかせ!

かんたん!はやい!らくらく!散布の所要時間が1/6に!

- 中腰作業の無理な姿勢から解放され、楽に作業が行えます!
- 多頻度に追肥が行え、収量増加が望めます!

### オプション

- マルチめくりと肥料散布が同時に可能
- 中央スジまきもOK

広いホッパーで  
肥料投入がらくらく!

#### 片まきシャッター

保持フックから取り外し  
不散布側へセットすれば  
片まき作業が右側・左側  
どちらでもラクに行えます。

チェーン駆動により  
安定した散布が可能!

#### フロントカバー

大切な作物を  
やさしくガード

ハンドル角度の  
微調整ができます!

手元で散布量調節  
見やすい目盛り付き



ホッパーの高さを  
3段階に調節できます!

#### 折りたたみスタンド式



スタンドを折りたたむことが  
できるので畝を壊すことなく  
散布ができます。

飛散装置がない  
「MK03-N」  
もあります。



### ■ 主要諸元表

特許取得済

名称	品名	型式	全長×全幅×全高	総重量	車輪
肥料散布機	らくらくまくちゃん	MK03	高:1110×690×960 mm 低:1110×690×890 mm	16 (kg)	外径 φ35.5×幅 9cm
ホッパー容量	操出方式	散布方式		駆動伝達方式	肥料散布幅
31 リットル	シャッター開閉式	ロータリー飛散式 (ロータリーの取外しでスジまき可)		チェーン駆動	粉状 950 mm 粒状 2200 mm

\*本仕様は改良の為、予告なく変更する事があります。

# らくらくまくちゃんで高品質・多収・増産のお手伝い

## ねらった所へ集中散布



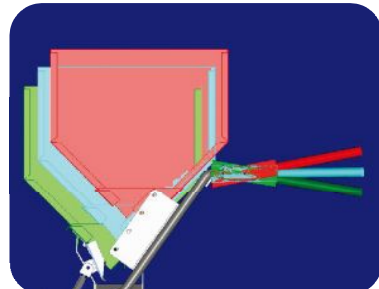
散布調整ガイド板は、伸縮と傾斜角が調整式で作物の生長に応じてねらったポイントへ散布できます。またガイド板は簡単に取り外しができ、直下まき中央スジまきも行えます。

## 広い範囲に肥料を飛散



作物の種類や時期によっては、広い範囲に撒く場合もあります。らくらくまくちゃんは、ロータリ回転によって肥料を均一に、飛散させるので、色んな用途にご利用いただけます。

## 使いやすく調整可能



ホッパーの高さを3段階に調整することができ、ハンドルの角度も調整が可能です。



## 確実な散布を実現



チェーン駆動採用により直接タイヤから駆動をとるため安定した散布ができます。また、ぬかるみに強い一輪車タイヤ採用。

## ワイヤー長持ち



後進時はクラッチが切れるワンウェイクラッチを採用。これにより、ワイヤーがさらに長持ちします。


## 手元でラクラク操作



右ハンドルのロック機構付散布入切レバーで作業ができ、左ハンドルの目盛付散布調整レバーでは作業を中断することなく手元で簡単に微調整できます。


## オプションアタッチメント

### めくるくん



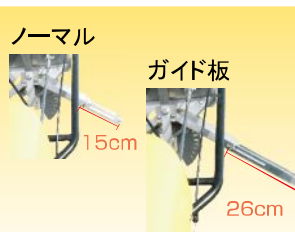
面倒なマルチシートめくりと肥料散布作業が同時にでき大幅な省力化が可能です。

### 中央スジまき板




散布調整ガイド板を取り外し、セットすれば中央スジまきも行えます。

### 延長ガイド板



延長ガイド板を取り付けることにより、11cm長くなり畝の幅が広い場合に対応できます。

### ホッパーネット



非常に硬く大きい固まりが混じっている肥料をお使いになられる場合はホッパーネットでの粉碎・除去をおすすめします。

### 増量ホッパー



10リットル増量できます。



株式会社 大橋

〒842-0065

佐賀県神埼市千代田町崎村401

TEL 0952-44-3135 FAX 0952-44-3137

Email [eco@ohashi-inc.com](mailto:eco@ohashi-inc.com)

弊社の新着情報配信は以下で登録できます。

<http://www.ohashi-inc.com/p-news/>

お問い合わせは